

**Анализ результатов Всероссийских проверочных работ
обучающихся общеобразовательных организаций Усольского района
в 2018-2019 учебном году**

В соответствии с приказом Федеральной службы по надзору в сфере образования и науки от 29.01.2019 г. №84 «О проведении Федеральной службой по надзору в сфере образования и науки мониторинга качества подготовки обучающихся общеобразовательных организаций в 2019 году», а также распоряжением Министерства образования Иркутской области от 22.02.2019 г. №88-мр «О проведении ВПР и НИКО в Иркутской области в 2019 году» в апреле 2019 года обучающиеся Иркутской области 4-х, 5-х, 6-х, 7-х, (10)11-х классов приняли участие во Всероссийских проверочных работах (далее ВПР). Для обучающихся 4-х, 5-х, 6-х классов они проводились в штатном режиме, 7-х и (10)11-х классов – по решению школы.

Одной из особенностей проведения ВПР в 2019 году является использование Федеральной информационной системы оценки качества образования – ФИС ОКО. ВПР в 4, 5 и 6-х классах писали все ОУ в обязательном порядке (апрель 2019 года). Вопросы анализа результатов написания школьниками ВПР обсуждались в рамках заседаний РМО учителей-предметников.

Таблица «Анализ результатов ВПР-2019 в 4-х классах» математика

ОУ	Успеваемость, %	Качество знаний, %
МБОУ "Мальтинская СОШ"	77,3	63,4
МБОУ "Тальянская СОШ № 17"	80	30
МБОУ "Биликтуйская ООШ"	88,9	44,4
МБОУ "СОШ № 7"	89,7	41,4
МБОУ "Мишелёвская СОШ № 19"	90,3	58
МБОУ "Белая СОШ"	90,3	75,8
МБОУ "Буретская СОШ"	90,5	52,4
МБОУ "Новожилкинская СОШ"	90,5	54,8
МБОУ "СОШ № 20"	92,9	60,8
Усольский район	93,4	65,7
МБОУ "Белореченская СОШ"	94,3	60,2
МБОУ "Большееланская СОШ"	94,3	68,6
Иркутская область	96,1	75,4
МБОУ "Тайтурская СОШ"	96,8	82,6
МБОУ "Хайтинская ООШ"	100	50
МБОУ "Холмушинская ООШ"	100	66,6
МБОУ "СОШ № 6"	100	68,2
МБОУ "Новомальтинская СОШ"	100	80
МБОУ "Белореченский лицей"	100	84
МБОУ "Тельминская СОШ"	100	84,4
МБОУ "Раздольинская СОШ"	100	90,9

Средняя успеваемость в 4 классе по району составила 93,4%. Из таблицы видно, что 9 школ имеют результаты ниже этого показателя. Самые низкие показатели - в МБОУ «Мальтинская СОШ» и МБОУ «Тальянская СОШ №17». 8 школ района имеют успеваемость выше областного уровня (96,1%).

По качеству знаний наилучшие результаты (выше уровня Иркутской области) показали 6 школ (МБОУ «Белая СОШ», «Новомальтинская СОШ», «Тайтурская СОШ», «Белореченский лицей», «Тельминская СОШ», «Раздольинская СОШ»). Ниже 50% качество в МБОУ «Тальянская СОШ», «СОШ №7», «Биликтуйская ООШ».

**Таблица «Сравнительный анализ результатов ВПР-2018 и 2019 (4 и 5 класс)»
математика**

ОУ	Успеваемость, %		Качество знаний 5 класс, 2019, %
	4 класс, 2018	5 класс, 2019	
МБОУ "Раздольинская СОШ"	88,9	55,6	11,1
МБОУ "Тальянская СОШ № 17"	100	50	12,5
МБОУ "Хайгинская ООШ"	85,7	80	20
МБОУ "Большееланская СОШ"	93,9	48	20
МБОУ "Биликтуйская ООШ"	90	84,6	23,1
МБОУ "Белая СОШ"	100	52,5	27,1
МБОУ "Буретская СОШ"	91,7	88,9	33,3
Усольский район	92,3	72	37,5
МБОУ "Белореченская СОШ"	89,9	75	38,2
МБОУ "СОШ № 7"	68,8	61,1	38,9
МБОУ "СОШ № 20"	100	64	44
МБОУ "Мальтинская СОШ"	91,7	84,6	46,2
Иркутская область	97	82,7	49,1
МБОУ "Новомальтинская СОШ"	91,7	100	50
МБОУ "Новожилкинская СОШ"	97,6	86,1	50
МБОУ "Холмушинская ООШ"	100	100	50
МБОУ "Белореченский лицей"	96	89,3	53,5
МБОУ "Тайтурская СОШ"	96,6	85,2	53,7
МБОУ "СОШ № 6"	87	45,5	9,1
МБОУ "Тельминская СОШ"	80		н/п
МБОУ "Мишелёвская СОШ № 19"	91,9		н/п

Сравнивая результаты ВПР по математике 5-го класса с прошлым годом (одни и те же дети) можно заметить, что успеваемость в 17 школах понизилась. Однако и областной показатель также понизился.

Качество знаний по области в 5-х классах – 49,1% (37,55% - район). Выше этого показателя – в МБОУ «Новомальтинская СОШ»,

«Новожилкинская СОШ», «Холмушинская ООШ», «Белореченский лицей», «Тайтурская СОШ».

Таблица «Сравнительный анализ результатов ВПР-2017, 2018 и 2019 (4, 5, 6 классы)»
математика

ОУ	Успеваемость, %			Качество знаний 6 класс, 2019, %
	4 класс, 2017	5 класс, 2018	6 класс, 2019	
МБОУ "Хайтинская ООШ"	45,7	75,0	50	0
МБОУ "Тальянская СОШ № 17"	50,6	9,1	27,3	0
МБОУ "Холмушинская ООШ"	51,8	50,0	66,7	0
МБОУ "СОШ № 7"	53,1		45,5	0
МБОУ "Белореченская СОШ"	56,4	72,4	76,1	12,7
МБОУ "Новомальтинская СОШ"	58,4	74,9	87,5	18,8
МБОУ "Белая СОШ"	58,4	47,0	51,2	26,8
МБОУ "СОШ № 6"	58,6	77,8	33,3	5,6
МБОУ "Раздольинская СОШ"	60,5	78,3	60	33,3
Усольский район	60,9	69,9	62,7	20,7
МБОУ "Новожилкинская СОШ"	61,4	47,0	78,1	18,8
МБОУ "Мишелёвская СОШ № 19"	61,9	78,6	48,6	13,5
МБОУ "Большееланская СОШ"	62,4	70,0	28,6	9,5
МБОУ "Мальтинская СОШ"	62,6	61,1	62,5	6,2
МБОУ "Буретская СОШ"	63,2	90,0	66,7	11,1
МБОУ "Тельминская СОШ "	63,3	69,7	68,8	18,7
МБОУ "Биликтуйская ООШ"	63,9	83,3	85,7	28,6
Иркутская область	65,4	80,9	81,1	40,6
МБОУ "Тайтурская СОШ"	66,1	80,0	71,1	34,2
МБОУ "СОШ № 20"	67,0		38,9	16,7
МБОУ "Белореченский лицей"	69,9	100,0	92,3	76,9

Сравнительный анализ результатов ВПР за 3 года (одни и те же дети) по нынешним шестиклассникам показывает неоднозначные результаты по школам. По некоторым из них успеваемость понизилась в значительной мере (МБОУ «СОШ №6», «Мишелёвская СОШ №19», «Большееланская СОШ», СОШ №20»), либо наоборот повысилась (МБОУ «Новомальтинская СОШ», «Новожилкинская СОШ»). В среднем по району успеваемость изменилась незначительно.

Качество знаний в 6 классе по району составило 20,7%. Только в МБОУ «Белореченский лицей» качество превысило областной показатель – 76,9 (область – 40,6%). Четыре школы района имеют нулевой показатель

качества знаний (МБОУ «Хайтинская ООШ», Тальянская СОШ №17», «Холмушинская ООШ», «СОШ №7»). Еще у 10 ОУ качество знаний ниже 20%.

Анализ результатов ВПР за 2019 год по математике в целом по району показывает понижение успеваемости и качества знаний учащихся по классам:

Диаграмма "Сравнение успеваемости по району и области по математике, 2019"

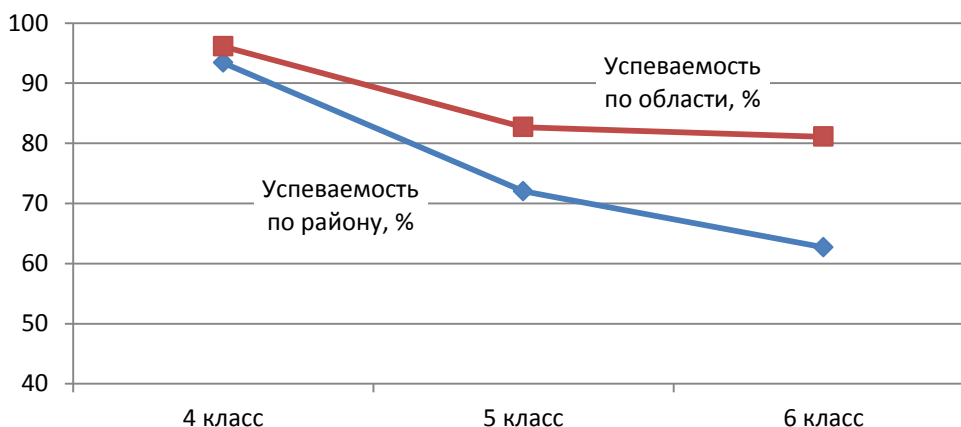
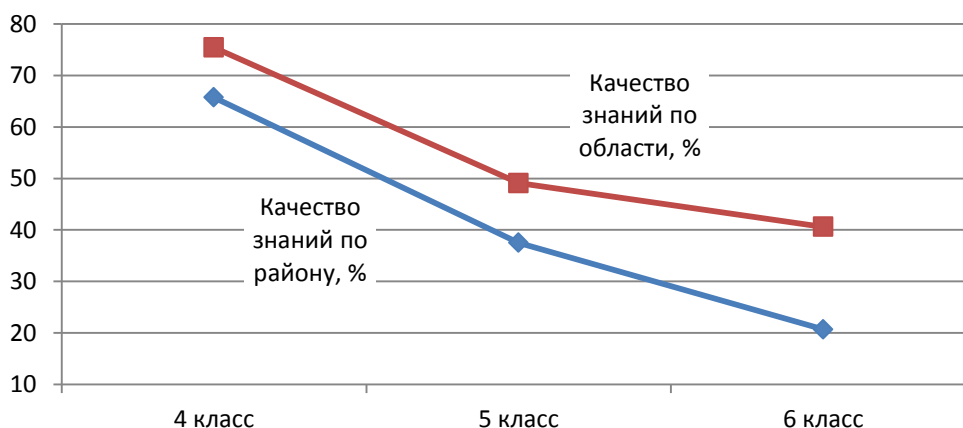


Диаграмма "Сравнение качества знаний по району и области по математике, 2019"



Следует отметить, что задания ВПР 5, 6, 7 классов не соответствуют программному материалу УМК, используемому в районе (кроме МБОУ «Белая СОШ» и «Новожилкинская СОШ»). Данный фактор повлиял на успеваемость и качество результатов ВПР.

Таблица «Анализ результатов ВПР-2019 в 4-х классах» русский язык

ОУ	Успеваемость, %	Качество знаний, %
МБОУ "Мишелёвская СОШ № 19"	83,9	8,4
МБОУ "Мальтинская СОШ"	57,1	9,5
МБОУ "СОШ № 7"	82,1	28,6
МБОУ "СОШ № 20"	82,1	35,7
МБОУ "Большееланская СОШ"	84,8	42,5

МБОУ "Биликтуйская ООШ"	91	44,4
МБОУ "Тальянская СОШ № 17"	100	44,4
МБОУ "Новомальтинская СОШ"	96,2	46,1
МБОУ "Хайтинская ООШ"	83,3	50
МБОУ "СОШ № 6 "	95,5	50
МБОУ "Белореченская СОШ"	90,9	51,2
Усольский район	89,5	51,6
МБОУ "Новожилкинская СОШ"	87,2	53,8
МБОУ "Тайтурская СОШ"	95	55
Иркутская область	92,5	62,7
МБОУ "Холмушинская ООШ"	100	66,7
МБОУ "Белая СОШ"	93,5	69,3
МБОУ "Белореченский лицей"	100	70,8
МБОУ "Раздольинская СОШ"	100	72,7
МБОУ "Тельминская СОШ"	95,7	73,9
МБОУ "Буретская СОШ"	85,7	76,2

Успеваемость по русскому языку по результатам ВПР в районе практически соответствует успеваемости в области (89,5% - район, 92,5% - область). 9 ОУ имеют показатель успеваемости выше областного. Значительно ниже успеваемость в МБОУ «Мальтинская СОШ». Самое низкое качество знаний показали: МБОУ «Мишелевская СОШ №19» (8,4%), «Мальтинская СОШ» (9,5%).

Таблица «Сравнительный анализ результатов ВПР-2018 и 2019 (4, 5 классы)»
русский язык

ОУ	Успеваемость, %		Качество знаний, 5 класс, 2019, %
	4 класс 2018	5 класс 2019	
МБОУ "Тальянская СОШ № 17"		12,5	0
МБОУ "СОШ № 7"	37,5	50	16,7
МБОУ "Хайтинская ООШ"	57,1	40	0
МБОУ "СОШ № 6"	65,2	4,5	0
МБОУ "Мальтинская СОШ"	72,7	72,7	36,4
МБОУ "Тельминская СОШ "	77,8	66,7	27,1
МБОУ "Белореченская СОШ"	81,4	75,9	25,3
Усольский район	85,1	65,6	26,3
МБОУ "Новожилкинская СОШ"	85,7	70	17,5
МБОУ "Большееланская СОШ"	87,1	73,1	23
МБОУ "Мишелёвская СОШ № 19"	87,9	57,4	31,2
МБОУ "СОШ № 20"	89,7	80	28
МБОУ "Буретская СОШ"	90,9	83,3	25
МБОУ "Биликтуйская ООШ"	90,9	78,6	35,7
МБОУ "Белая СОШ"	91,5	57,6	27,1
Иркутская область	92,8	78,9	41,2

МБОУ "Тайтурская СОШ"	94,6	56,4	25,4
МБОУ "Новомальтинская СОШ"	95,8	100	45,8
МБОУ "Раздольинская СОШ"	100	85,7	28,6
МБОУ "Белореченский лицей"	100	85,7	42,8
МБОУ "Холмушинская ООШ"	100	100	50

По сравнению с прошлым годом успеваемость у нынешних пятиклассников по русскому языку понизилась в 16 ОУ. Крайне низкая в МБОУ «СОШ №6» (4,5%), «Тальянская СОШ №17». Снижение успеваемости за два года наблюдается и на областном уровне и на районном. 6 школ имеют успеваемость выше областного (78,9%) (МБОУ «СОШ №20», «Буретская СОШ», «Белореченский лицей», «Раздольинская СОШ», «Новомальтинская СОШ», «Холмушинская ООШ»). Качество знаний в 0% отмечается в МБОУ «СОШ №6», «Тальянская СОШ №17», «Хайтинская ООШ». У трех школ в районе качество знаний немного выше областного (41,2%) – МБОУ «Белореченский лицей», МБОУ «Новомальтинская СОШ», МБОУ «Холмушинская ООШ».

**Таблица «Сравнительный анализ результатов ВПР-2017, 2018 и 2019 (4, 5, 6 классы)»
русский язык**

ОУ	Успеваемость, %			Качество знаний, 6 класс, 2019, %
	4 класс 2017	5 класс 2018	6 класс 2019	
МБОУ "Тельминская СОШ"	21,85	81,8	81,8	36,3
МБОУ "Тайтурская СОШ"	49,8	58,5	24,3	10,8
МБОУ "Буретская СОШ"	57,15	66,7	70	30
МБОУ "Мишелёвская СОШ № 19"	60,85	63,4	63,2	28,9
МБОУ "СОШ № 6"	61,65	100	77,8	27,8
МБОУ "Холмушинская ООШ"	62,2	60,9	33,3	0
МБОУ "СОШ № 7"	65,2	30,8	63,6	36,4
МБОУ "СОШ № 20"	65,85	60,9	61,1	38,9
МБОУ "Раздольинская СОШ"	65,95	73,3	60	20
МБОУ "Хайтинская ООШ"	66,05	50	66,7	0
МБОУ "Биликтуйская ООШ"	67,25	100	100	71,4
МБОУ "Белореченская СОШ"	67,4	67,6	78,3	40,5
МБОУ "Мальтинская СОШ"	68,3	55,6	64,7	17,6
МБОУ "Белая СОШ"	68,75	45,2	46,5	25,6
Усольский район	69,4	68,6	66,3	32,3
МБОУ "Новожилкинская СОШ"	69,65	76,3	70,6	29,4
МБОУ "Новомальтинская СОШ"	71,05	100	100	38,9
Иркутская область	71,25	78,8	78,4	41,9

МБОУ "Тальянская СОШ № 17"	72,9	18,2	36,4	9,1
МБОУ "Белореченский лицей"	75	96,3	96,2	80,8
МБОУ "Большееланская СОШ"	76,35	81,8	59,1	22,7

Значительное снижение успеваемости за 3 года по русскому языку наблюдается у МБОУ «Тайтурская СОШ», МБОУ «Холмушинская ООШ», МБОУ «Тальянская СОШ №17», а повышение у МБОУ «Биликтуйская ООШ», МБОУ «Белореченский лицей». Нулевые показатели качества знаний в 6 классе – у МБОУ «Холмушинская ООШ», МБОУ «Хайтинская ООШ». У МБОУ «Белореченский лицей», «Биликтуйская ООШ» качество знаний выше областного уровня (41,9%).

Диаграмма "Сравнение успеваемости по району и области по русскому языку, 2019"

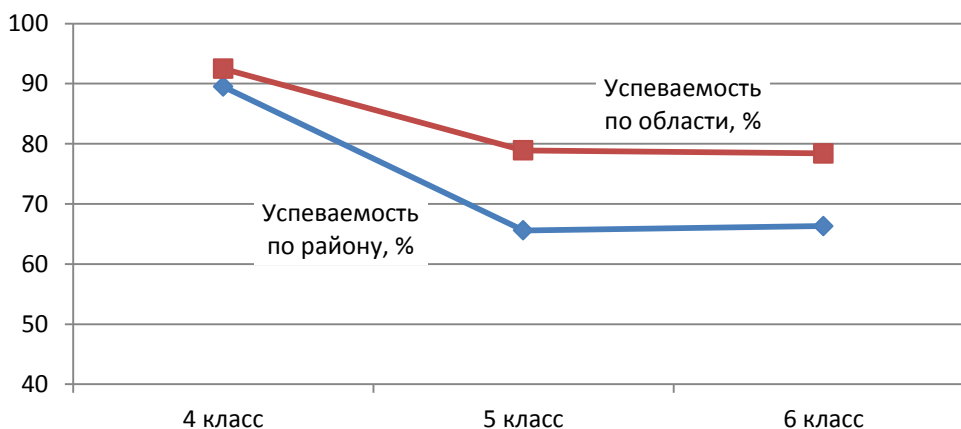


Диаграмма "Сравнение качества знаний по району и области по русскому языку, 2019"

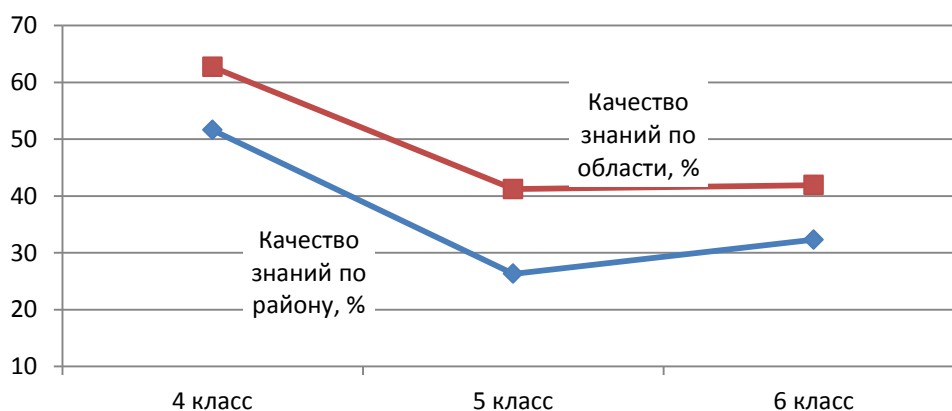


Таблица «Анализ результатов ВПР-2019 в 4-х классах» окружающий мир

ОУ	Успеваемость, %	Качество знаний, %
МБОУ "Белореченская СОШ"	86,4	79,5

МБОУ "Мальтинская СОШ"	90,9	45,5
МБОУ "Буретская СОШ"	95,2	47,7
МБОУ "СОШ № 20"	96,4	60,7
МБОУ "Большееланская СОШ"	97,2	61,1
МБОУ "Тельминская СОШ"	97,8	86,9
Иркутская область	98,8	74,8
Усольский район	99	71,8
МБОУ "Холмушинская ООШ"	100	33,3
МБОУ "Хайтинская ООШ"	100	50
МБОУ "Биликтуйская ООШ"	100	55,6
МБОУ "Тальянская СОШ № 17"	100	60
МБОУ "Новомальтинская СОШ"	100	64
МБОУ "СОШ № 6"	100	65,2
МБОУ "СОШ № 7"	100	65,5
МБОУ "Новожилкинская СОШ"	100	70,8
МБОУ "Белая СОШ"	100	71
МБОУ "Мишелёвская СОШ № 19"	100	77
МБОУ "Тайтурская СОШ"	100	78,7
МБОУ "Раздольинская СОШ"	100	90,9
МБОУ "Белореченский лицей"	100	96

В 2019 году успеваемость учащихся по результатам ВПР по предмету «Окружающий мир» в 4 классе по району практически соответствует областному показателю. Можно сказать, что все школы района имеют высокий уровень успеваемости по данному предмету. Шесть ОУ имеют качество знаний учащихся выше областного показателя – 74,8% (МБОУ «Мишелёвская СОШ №19», МБОУ «Тайтурская СОШ», МБОУ «Белореченская СОШ», МБОУ «Тельминская СОШ», МБОУ «Раздольинская СОШ», МБОУ «Белореченский лицей»).

**Таблица «Анализ результатов ВПР-2019 в 5-х классах»
биология**

ОУ	Успеваемость %	Качество знаний, %
МБОУ "Тальянская СОШ № 17"	75	12,5
МБОУ "СОШ № 6"	77,3	9,1
МБОУ "Биликтуйская ООШ"	80	0
МБОУ "Мальтинская СОШ"	83,3	16,7
МБОУ "Мишелёвская СОШ № 19"	85,7	33,3
МБОУ "Белая СОШ"	86,7	35
МБОУ "Новожилкинская СОШ"	89,7	41
МБОУ "Новомальтинская СОШ"	90,9	45,4

Усольский район	91,5	39,4
МБОУ "Буретская СОШ"	91,7	33,3
МБОУ "Тельминская СОШ"	91,7	35,4
МБОУ "СОШ № 20"	92	52
Иркутская область	94,6	49,8
МБОУ "СОШ № 7"	94,7	26,4
МБОУ "Белореченская СОШ"	96	30,6
МБОУ "Большееланская СОШ"	96,6	55,1
МБОУ "Раздольинская СОШ"	100	28,6
МБОУ "Хайтинская ООШ"	100	40
МБОУ "Тайтурская СОШ"	100	60,7
МБОУ "Белореченский лицей "	100	82,1
МБОУ "Холмушинская ООШ"	100	100

Успеваемость 5-тиклассников по результатам ВПР по биологии колеблется от 75% до 100%. Средний уровень успеваемости по району 91,5% и почти соответствует областному (94,6%). 100% успеваемость у МБОУ «Холмушинская ООШ», МБОУ «Тайтурская СОШ», МБОУ «Белореченский лицей», МБОУ «Раздольинская СОШ», МБОУ «Хайтинская ООШ». МБОУ «Биликтуйская ООШ» имеет качество знаний 0%. Также крайне низкое качество знаний (до 20%) в МБОУ «СОШ №6», МБОУ «Тальянская СОШ №17», МБОУ «Мальтинская СОШ», МБОУ «Большееланская СОШ», МБОУ «Тайтурская СОШ», МБОУ «Белореченский лицей», МБОУ «Холмушинская ООШ».

Таблица «Сравнительный анализ результатов ВПР-2018, 2019 (5, 6 классы)»
биология

ОУ	Успеваемость, %		Качество знаний, 6 класс, 2019, %
	5 класс, 2018	6 класс, 2018	
МБОУ "СОШ № 6"	70,6	87,5	18,7
МБОУ "Хайтинская ООШ"	75	75	0
МБОУ "Белая СОШ"	80,5	69,8	39,6
МБОУ "СОШ № 7"	83,3	90,9	18,2
МБОУ "СОШ № 20"	84,6	85,7	42,9
МБОУ "Большееланская СОШ"	87	81	28,6
МБОУ "Мальтинская СОШ"	90	61,1	11,1
МБОУ "Новожилкинская СОШ"	91,9	78,8	27,3
Усольский район	92,7	87,3	36,2
МБОУ "Мишелёвская СОШ № 19"	95	95,1	53,6
Иркутская область	96,2	91,3	52,2
МБОУ "Тельминская СОШ"	96,8	90,3	22,6

МБОУ "Белореченская СОШ"	98,6	94	46,3
МБОУ "Тальянская СОШ № 17"	100	66,7	11,1
МБОУ "Раздольинская СОШ"	100	71,4	21,4
МБОУ "Тайтурская СОШ"	100	100	23,7
МБОУ "Новомальтинская СОШ"	100	100	40
МБОУ "Биликтуйская ООШ"	100	0	50
МБОУ "Белореченский лицей "	100	100	56
МБОУ "Холмушинская ООШ"	100	100	66,7
МБОУ "Буретская СОШ"	100	100	80

Из таблицы видно, что успеваемость учащихся по биологии за 2 года практически остается прежней и соответствует областному показателю. Значительное снижение успеваемости отмечено в МБОУ «Мальтинская СОШ», МБОУ «Тальянская СОШ №17», МБОУ «Раздольинская СОШ» и особенно в МБОУ «Биликтуйская ООШ» (со 100% к 0%). Крайне низкое качество знаний в 5 ОУ: МБОУ «Хайтинская ООШ» (0%), МБОУ «Мальтинская СОШ», МБОУ «Тальянская СОШ» №17», МБОУ «СОШ №7», МБОУ «СОШ №6». Наилучшее качество знаний отмечается в МБОУ «Буретская СОШ». Четыре ОУ имеют качество знаний учащихся выше областного (МБОУ «Мишелевская СОШ №19», «Белореченский лицей», «Холмушинская ООШ», «Буретская СОШ»).

Диаграмма "Сравнение успеваемости по району и области по биологии, 2019"

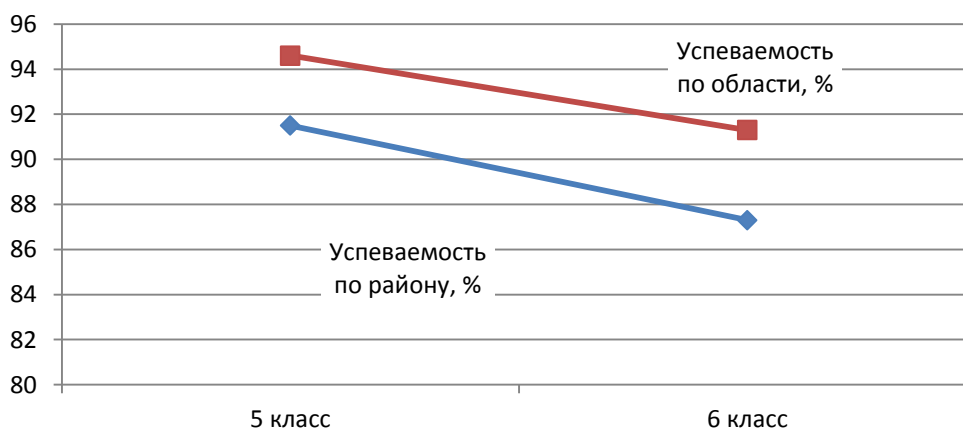
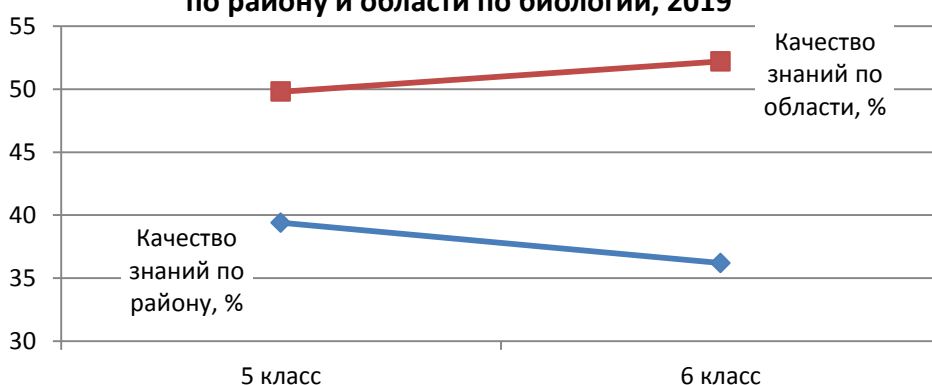


Диаграмма "Сравнение качества знаний по району и области по биологии, 2019"



**Таблица «Анализ результатов ВПР-2019 в 5-х классах»
история**

ОУ	Успеваемость, %	Качество знаний, %
МБОУ "Тальянская СОШ № 17"	50	0
МБОУ "СОШ № 7"	61,1	38,9
МБОУ "Биликтуйская ООШ"	66,7	33,3
МБОУ "Большееланская СОШ"	72	24
МБОУ "Белая СОШ"	77,4	27,5
МБОУ "Хайтинская ООШ"	80	40
МБОУ "Мишелёвская СОШ № 19"	84,1	39,7
МБОУ "Тельминская СОШ"	85,4	47,9
МБОУ "СОШ № 6"	86,4	13,6
Усольский район	87,9	42,5
МБОУ "Белореченский лицей"	89,3	64,3
МБОУ "Буретская СОШ"	90,9	54,6
Иркутская область	91,2	49,5
МБОУ "СОШ № 20"	92	48
МБОУ "Тайтурская СОШ"	92,7	58,2
МБОУ "Белореченская СОШ"	96,1	42,9
МБОУ "Новожилкинская СОШ"	97,6	58,5
МБОУ "Холмушинская ООШ"	100	0
МБОУ "Раздольинская СОШ"	100	33,3
МБОУ "Новомальтинская СОШ"	100	41,7
МБОУ "Мальтинская СОШ"	100	58,3

Успеваемость по результатам ВПР в 5 классах по истории чуть меньше областного показателя. 4 школы имеют успеваемость в 100% - МБОУ «Холмушинская ООШ», МБОУ «Мальтинская СОШ», МБОУ «Раздольинская СОШ», МБОУ «Новомальтинская СОШ». Нулевое качество знаний в МБОУ «Тальянская СОШ №17» и МБОУ «Холмушинская ООШ». Также низкие результаты качества в МБОУ «СОШ №6», МБОУ «Большееланская СОШ». Максимальный уровень качества показало МБОУ «Белореченский лицей» (64,3%).

Таблица «Сравнительный анализ результатов ВПР-2018, 2019 (5, 6 классы)»история

ОУ	Успеваемость, %		Качество знаний, 6 класс 2019, %
	5 класс, 2018	6 класс, 2018	
МБОУ "Хайтинская ООШ"	50	0	0
МБОУ "Мальтинская СОШ"	65	55,6	16
МБОУ "Тальянская СОШ № 17"	66,7	30	0

МБОУ "Белореченская СОШ"	68,7	97,2	41,6
МБОУ "Холмушинская ООШ"	68,7	100	66,6
МБОУ "Тельминская СОШ"	71,9	71	13
МБОУ "СОШ № 20"	73,9	50	27,2
Усольский район	84,2	77,2	29,2
МБОУ "СОШ № 7"	84,6	63,6	18,2
МБОУ "Биликтуйская ООШ"	85,7	71,4	28,6
МБОУ "Большееланская СОШ"	86,7	77,3	13,6
МБОУ "Новомальтинская СОШ"	86,7	75	31,2
МБОУ "Белая СОШ"	90,5	41,5	7,3
МБОУ "Раздольинская СОШ"	92,3	93,8	43,7
Иркутская область	92,7	86,5	45,4
МБОУ "Мишелёвская СОШ № 19"	93	78	22
МБОУ "Новожилкинская СОШ"	97,1	94,1	47
МБОУ "СОШ № 6"	100	76,5	11,8
МБОУ "Тайгурская СОШ"	100	94,9	33,4
МБОУ "Белореченский лицей "	100	92,3	57,7
МБОУ "Буретская СОШ"	100	100	60

В 8 ОУ необходимо обратить внимание на значительное снижение успеваемости по результатам ВПР по истории за 2 года (одни и те же дети). Особенно заметно у МБОУ «Хайтинская ООШ», МБОУ «Тальянская СОШ №17», МБОУ «Белая СОШ». Резкое увеличение успеваемости наблюдается в МБОУ «Холмушинская ООШ». Качество знаний учащихся по району низкое и составило 29,2% в 2019 году. Две школы имеют нулевое значение качества знаний (МБОУ «Хайтинская ООШ», МБОУ «Тальянская СОШ №17»). Только 4 ОУ показали качество выше 45,4% (область): МБОУ «Новожилкинская СОШ», МБОУ «Белореченский лицей», МБОУ «Буретская СОШ», МБОУ «Холмушинская ООШ».

Диаграмма "Сравнение успеваемости по району и области по истории, 2019"

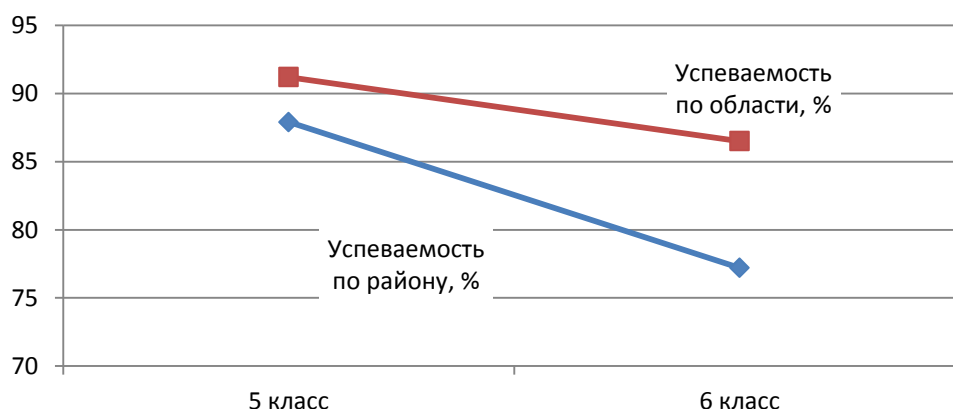
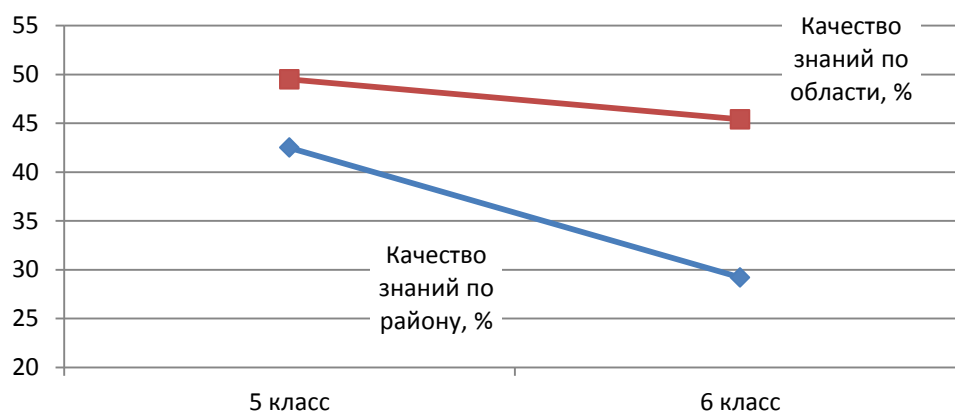


Диаграмма "Сравнение качества знаний по району и области истории, 2019"



**Таблица «Анализ результатов ВПР-2019 в 6-х классах»
география**

ОУ	Успеваемость, %	Качество знаний, %
МБОУ "СОШ № 6"	56	0
МБОУ "Мальтинская СОШ"	82,4	5,9
МБОУ "Тальянская СОШ № 17"	54,5	9,1
МБОУ "Буретская СОШ"	90	10
МБОУ "Тельминская СОШ"	79,3	13,8
МБОУ "Биликтуйская ООШ"	85,7	14,3
МБОУ "Тайтурская СОШ"	92,1	18,5
МБОУ "Белая СОШ"	76,3	21
МБОУ "Мишелёвская СОШ № 19"	95,1	24,4
МБОУ "Хайтинская ООШ"	100	25
МБОУ "Новомальтинская СОШ"	86,7	26,7
Усольский район	86,4	29,6
МБОУ "СОШ № 7"	70	30
МБОУ "Белореченская СОШ"	90,3	30,6
МБОУ "Холмушинская ООШ"	100	33,3
МБОУ "СОШ № 20"	72,7	36,4
МБОУ "Большееланская СОШ"	90,9	36,4
Иркутская область	93,4	44,5
МБОУ "Новожилкинская СОШ"	97,1	52,9
МБОУ "Раздольинская СОШ"	100	56,2
МБОУ "Белореченский лицей"	100	80,7

Успеваемость по географии в 6 классах достаточно высока: 86,4% – район, 93,4% - область. Четыре учреждения не имеют «двоек» - МБОУ «Холмушинская ООШ», МБОУ «Белореченский лицей», МБОУ «Раздольинская СОШ», МБОУ «Хайтинская ООШ». Следует отметить, что крайне низких показателей успеваемости нет. При этом учащиеся МБОУ

«СОШ №6» имеет нулевое качество знаний. Качество знаний по району (29,6%) ниже областного показателя (44,5%). Три учреждения превысили областной уровень качества – МБОУ «Новожилкинская СОШ», МБОУ «Раздольинская СОШ», МБОУ «Белореченский лицей».

**Таблица «Анализ результатов ВПР-2019 в 6-х классах»
обществознание**

ОУ	Успеваемость, %	Качество знаний, %
МБОУ "Хайтинская ООШ"	50	0
МБОУ "Тальянская СОШ № 17"	50	10
МБОУ "Большееланская СОШ"	52,2	21,7
МБОУ "Новожилкинская СОШ"	71,9	40,6
МБОУ "Белая СОШ"	74,4	41,8
МБОУ "Тельминская СОШ"	78,1	18,8
МБОУ "Мальтинская СОШ"	82,4	35,3
Усольский район	84,6	39,7
МБОУ "Мишелёвская СОШ № 19"	85	35
МБОУ "СОШ № 6"	87,5	37,5
МБОУ "Раздольинская СОШ"	87,5	43,7
Иркутская область	89,3	46,1
МБОУ "СОШ № 7"	90,9	45,5
МБОУ "Белореченская СОШ"	93,9	56,1
МБОУ "Новомальтинская СОШ"	94,1	23,5
МБОУ "Белореченский лицей"	95,8	54,1
МБОУ "Тайтурская СОШ"	97,6	45,9
МБОУ "Биликтуйская ООШ"	100	28,6
МБОУ "Холмушинская ООШ"	100	33,3
МБОУ "СОШ № 20"	100	47,6
МБОУ "Буретская СОШ"	100	55,6

Успеваемость по обществознанию в 6 классах во всех ОУ равно или превышает 50%. 100%-ая успеваемость – в 4 школах: МБОУ «СОШ №20», МБОУ «Холмушинская ООШ», МБОУ «Буретская СОШ», МБОУ «Биликтуйская ООШ». До 20% качество отмечается в 3 школах: МБОУ «Хайтинская ООШ» (0%), МБОУ «Тальянская СОШ №17», МБОУ «Тельминская СОШ». Чуть выше регионального показателя значения качества знаний в МБОУ «СОШ №20», МБОУ «Белореченский лицей», МБОУ «Буретская СОШ», МБОУ «Белореченская СОШ».

Таблица «Анализ результатов диагностики читательской грамотности в 2017, 2018, 2019 годах (4, 5, 6 классы)

Уровни достижений, в %	4 класс	5 класс	6 класс
повышенный	21,9	4,6	5,4
базовый	51,5	38,3	32,7
пониженный	16	32,1	38,1

недостаточный	10,7	25,1	23,8
---------------	------	------	------

По результатам диагностики, представленной в таблице: процент детей, не владеющих читательской грамотностью (пониженный и недостаточный уровень), в районе увеличивается почти в 2 раза от 4 к 6 классу, кроме того, на уровне основной школы мы также «теряем» сильных учеников. При анализе результатов ОГЭ и ЕГЭ эксперты всех предметных комиссий, как одну из главных причин низких результатов указывают невысокий уровень читательской грамотности выпускников: ученики не понимают то, что читают. Именно поэтому серьезное внимание необходимо уделять оценке читательской грамотности как ключевой составляющей умения учиться.

Из анализа вытекают следующие проблемы:

1.Отсутствие плановой и целенаправленной работы с образовательными результатами. (Предложение - каждой школе запустить работу с результатами оценочных процедур, как основу построения индивидуального образовательного маршрута ребенка).

2.Внутренние системы оценки качества, разработанные в школах, носят констатирующий характер (предложение - переработать Положение о Внутренней системе оценки качества образования, так чтобы заработал механизм, который позволит отслеживать результаты каждого ученика и планировать его постоянное развитие).

Проблему повышения качества образования не решить простым повышением квалификации отдельных учителей. Необходима командная работа всего педагогического коллектива направленная на каждого ребенка индивидуально.